

M 8296






WASI Bügelanker



WASI Anchor
WASI Ancla
WASI Ancre



Notre recommandation pour la procédure optimale d'ancrage:

				
0,70 t	0,65 t	0,40 t	6 kg	6 mm
1,60 t	2,00 t	0,90 t	9 kg	6 mm
2,80 t	4,00 t	1,40 t	11 kg	6 mm
4,80 t	8,00 t	2,30 t	14 kg	8 mm
8,40 t	12,00 t	4,20 t	18 kg	8 mm
16,00 t	23,00 t	8,00 t	25 kg	8/10 mm
23,00 t	30,00 t	11,50 t	30 kg	10 mm
32,00 t	44,00 t	16,00 t	42 kg	13 mm
42,00 t	54,00 t	21,00 t	52 kg	13 mm
56,00 t	72,00 t	30,00 t	60 kg	13 mm